

Kommunalwahl 11.09.2016



Zusammenfassung der Wahlergebnisse



Inhaltsverzeichnis

Stadtratswahl	Seite
Bewerber für die Stadtratswahl	3-4
Grafiken: Endergebnis, Gewinne & Verluste	5-6
Endergebnis der Stadtratswahl	7
Endergebnis in den Wahlbezirken	8-20
Grafik der Sitzverteilung	21
Einzelstimmenergebnis nach Parteien	22-26
Gewählte Bewerber/Bewerberinnen	27
Ersatzpersonen	28-33
Kreistagswahl	Seite
Bewerber für die Kreistagswahl	34-35
Endergebnisdiagramm	36
Endergebnis der Kreistagswahl	37
Einzelstimmenergebnis nach Parteien	38-41

Parteien, Wählergruppen und Bewerber/innen je Wahlbereich Diepholz

Nr.	Partei, Wählergruppen, ...	WVV	Nr.	Nachname	Vorname	Geschl.
1	CDU		1	Püschel	Hans-Ulrich	männlich
			2	Albers	Gerhard	männlich
			3	Schmitz	Bärbel	weiblich
			4	Scharrelmann	Marcel	männlich
			5	Paradiek	Wilhelm	männlich
			6	zur Mühlen	Karin	weiblich
			7	Glockzin	Horst	männlich
			8	Langhorst	Heino	männlich
			9	Huntemann	Sandra	weiblich
			10	Halfpap	Ulrich	männlich
			11	Finke	Cord	männlich
			12	Wilker	Sabine	weiblich
			13	Friedrichs	Gerhard	männlich
			14	Seher	Wolfgang	männlich
			15	Lleshi	Anna	weiblich
			16	Bethke	Jörg	männlich
			17	Fuchs	Jan-Christopher	männlich
			18	Özekin	Münire	weiblich
			19	Süre	Eyyüp	männlich
			20	Bissinger	Maximilian	männlich
			21	Frangella	Hella	weiblich
			22	Sudmann	Heinfried	männlich
			23	Malan	Jolanta	weiblich
			24	Lampeé-Baumgartner	Wolfgang	männlich
			25	Tröbs-Kütemann	Stefanie	weiblich
			26	Brebeck	Christian	männlich
			27	Lembcke	Jannick	männlich
			28	Leewe	Reinhild	männlich
			29	Finke	Uwe	männlich
			30	Bloch	Marion	weiblich
			31	Müller	Ralf	männlich
			32	Aichinger	Christian	männlich
Anzahl Bewerber/innen: 32						

Nr.	Partei, Wählergruppen, ...	WVV	Nr.	Nachname	Vorname	Geschl.
2	SPD		1	Albers	Manfred	männlich
			2	Syrnik	Sonja	weiblich
			3	Estermann	Ingo	männlich
			4	Sickinger	Marta	weiblich
			5	Streese	Bernt	männlich
			6	Zeisler	Ljiljana	weiblich
			7	Schröder	Prof. Dr. Winfried	männlich
			8	Brinkmann	Dagmar	weiblich
			9	Evers	Ralf	männlich
			10	Schafmeyer	Rabea	weiblich
			11	Jacobsen	Ralf	männlich

Parteien, Wählergruppen und Bewerber/innen je Wahlbereich Diepholz

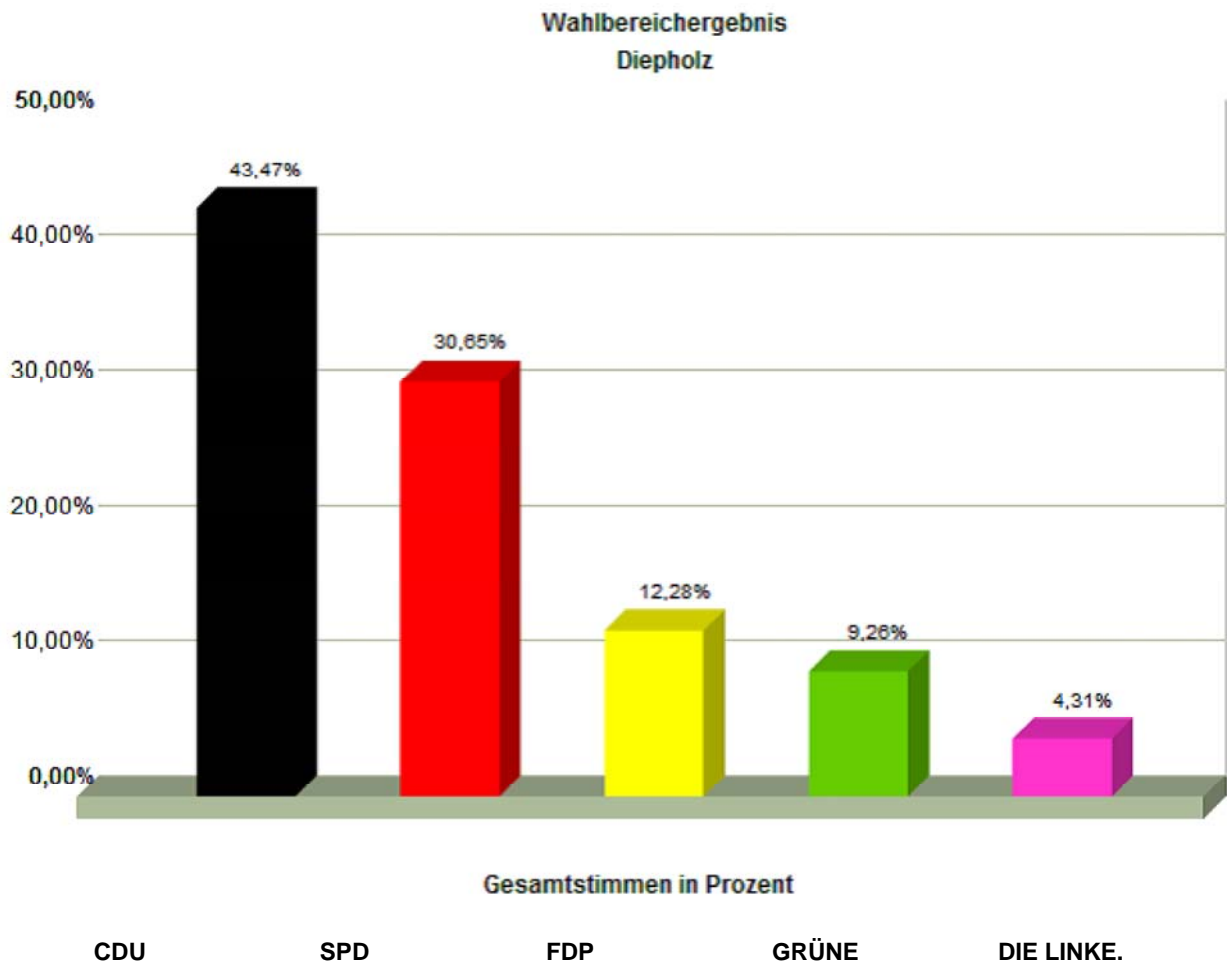
12	Meine	Andreas	männlich
13	Hirtler	Sabine	weiblich
14	Haase	Niels Oke	männlich
15	von Döbern	Bianca	weiblich
16	Müller	Martin	männlich
17	Telschow	Wolfgang	männlich
18	Büdeker	Elisabeth	weiblich
19	Möller	Friedrich	männlich
20	von Döbern	Michael	männlich
21	Jänsch	Horst	männlich
22	Siebert	Andreas	männlich
23	Dinkel	Karl	männlich
24	Reitzig	Stefan	männlich
25	Dentice	Mario	männlich
26	Cefariello	Giuseppe	männlich
Anzahl Bewerber/innen: 26			

Nr.	Partei, Wählergruppen, ...	WVV	Nr.	Nachname	Vorname	Geschl.
3	FDP		1	Schwarz	Hans-Werner	männlich
			2	Reckmann	Wilhelm	männlich
			3	Buck	Heinrich	männlich
			4	Mester	Lars	männlich
			5	Scheland	Sylvia	männlich
			6	Hage	Eckhard	männlich
			7	Lisecki	Renate	weiblich
			8	Krempig	Marc	männlich
			9	Kalkwarf	Martinus	männlich
			10	Feußahrens	Helge	männlich
			11	Langhorst	Mathis	männlich
Anzahl Bewerber/innen: 11						

Nr.	Partei, Wählergruppen, ...	WVV	Nr.	Nachname	Vorname	Geschl.
4	GRÜNE		1	Pawelzik	Andreas	männlich
			2	Savga	Veysi	männlich
			3	Trümpfer	Dagmar	weiblich
			4	Best	Susanne	weiblich
			5	Büter	Alwin	männlich
			6	Czygan	Dr. Katharina	weiblich
			7	Kühn	Martin	männlich
			8	Meikies	Karin	weiblich
Anzahl Bewerber/innen: 8						

Nr.	Partei, Wählergruppen, ...	WVV	Nr.	Nachname	Vorname	Geschl.
7	DIE LINKE.		1	Parizsky	Peter	männlich
Anzahl Bewerber/innen: 1						

Stadtratswahl 2016 11.09.2016



Wahlberechtigte: 13.682
Gültige Stimmzettel: 6.782

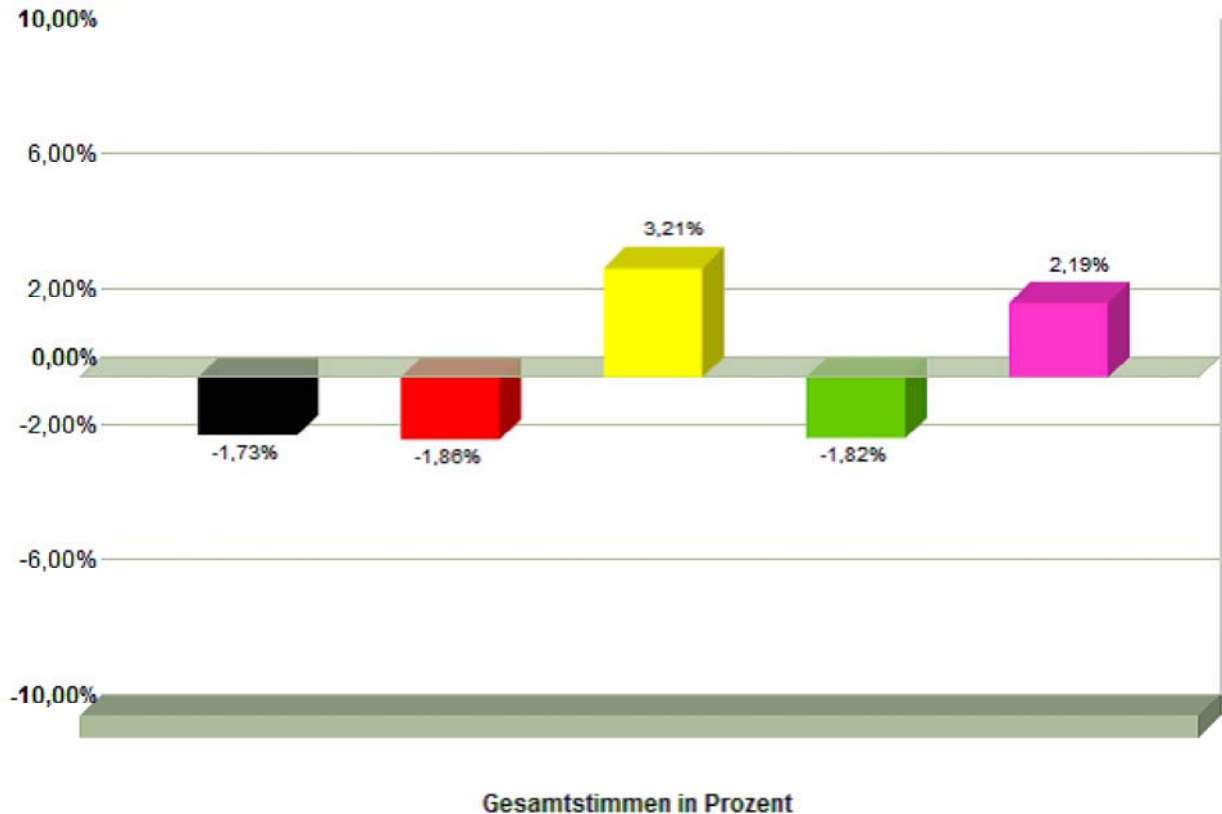
Wahlbeteiligung: 7.036 (51,42%)
Ungültige Stimmzettel: 254

13 von 13 Wahlbezirken

Stand: 15.09.2016 / 10:38:33

Stadtratswahl 2016 11.09.2016

Gewinne & Verluste im Vergleich zur Stadtratswahl 2011
Diepholz



CDU

SPD

FDP

GRÜNE

DIE LINKE.

Wahlberechtigte: 13.682
Gültige Stimmzettel: 6.782

Wahlbeteiligung: 7.036 (51,42%)
Ungültige Stimmzettel: 254

13 von 13 Wahlbezirken

Stand: 15.09.2016 / 10:38:33

Gesamtergebnis

Stadtratswahl 2016						Ratswahl 2011				
Wahlberechtigte:						13.682		13.316		
Wähler / Wahlbeteiligung:						7.036	51.42 %	6.613	49.66 %	
ungültige Stimmzettel:	254									
gültige Stimmzettel	6.782	gültige Stimmen				19.935		19.147		
Partei, Wählergruppe, ...	Gesamt	%	Liste	Bewerber	Sitze	Gesamt	%	Sitze		
CDU	8.666	43.47	1.281	7.385	14	8.655	45.20	0		
SPD	6.111	30.65	1.598	4.513	10	6.225	32.51	0		
FDP	2.450	12.28	552	1.898	4	1.737	9.07	0		
GRÜNE	1.847	9.26	852	995	3	2.123	11.08	0		
DIE LINKE.	861	4.31	473	388	1	407	2.12	0		
						Sonstige:	0	0.00	0	

13 von 13 Wahlbezirken berücksichtigt

Wahlbezirksergebnis: 001 : Kinghorst-Schule (Stadt Diepholz)

Kinghorst-Schule					
Wahlberechtigte:				1.080	
Wähler / Wahlbeteiligung				426	39.44 %
ungültige Stimmzettel:	8				
gültige Stimmzettel	418	gültige Stimmen		1.239	
Partei, Wählergruppe, ...	Gesamt	%	Liste	Bewerber	
CDU	416	33.57	158	258	
SPD	389	31.39	167	222	
GRÜNE	95	7.66	43	52	
FDP	141	11.38	18	123	
FWG	21	1.69	18	3	
AfD	130	10.49	95	35	
DIE LINKE.	47	3.79	33	14	

Wahlbezirksergebnis: 002 : DRK-Tagesstätte (Stadt Diepholz)

DRK-Tagesstätte					
Wahlberechtigte:				820	
Wähler / Wahlbeteiligung				301	36.70 %
ungültige Stimmzettel:	22				
gültige Stimmzettel	279	gültige Stimmen		817	
Partei, Wählergruppe, ...	Gesamt	%	Liste	Bewerber	
CDU	224	27.41	80	144	
SPD	293	35.86	103	190	
GRÜNE	108	13.21	53	55	
FDP	95	11.62	9	86	
FWG	0	0.00	0	0	
AfD	68	8.32	62	6	
DIE LINKE.	29	3.54	26	3	

Wahlbezirksergebnis: 003 : Kreisvolkshochschule (Stadt Diepholz)

Kreisvolkshochschule					
Wahlberechtigte:				1.021	
Wähler / Wahlbeteiligung				400	39.17 %
ungültige Stimmzettel:	6				
gültige Stimmzettel	394	gültige Stimmen		1.162	
Partei, Wählergruppe, ...	Gesamt	%	Liste	Bewerber	
CDU	382	32.87	112	270	
SPD	335	28.82	128	207	
GRÜNE	159	13.68	58	101	
FDP	148	12.73	35	113	
FWG	7	0.60	1	6	
AfD	83	7.14	55	28	
DIE LINKE.	48	4.13	32	16	

Wahlbezirksergebnis: 004 : neues Rathaus (Stadt Diepholz)

neues Rathaus					
Wahlberechtigte:				1.403	
Wähler / Wahlbeteiligung				535	38.13 %
ungültige Stimmzettel:	10				
gültige Stimmzettel	525	gültige Stimmen		1.224	
Partei, Wählergruppe, ...	Gesamt	%	Liste	Bewerber	
CDU	493	40.27	127	366	
SPD	330	26.96	135	195	
GRÜNE	121	9.88	60	61	
FDP	176	14.37	46	130	
FWG	4	0.32	3	1	
AfD	75	6.12	53	22	
DIE LINKE.	25	2.04	17	8	

Wahlbezirksergebnis: 005 : Mühlenkampschule (Stadt Diepholz)

Mühlenkampschule					
Wahlberechtigte:				1.143	
Wähler / Wahlbeteiligung				296	25.89 %
ungültige Stimmzettel:	13				
gültige Stimmzettel	283	gültige Stimmen		828	
Partei, Wählergruppe, ...	Gesamt	%	Liste	Bewerber	
CDU	296	35.74	68	228	
SPD	250	30.19	105	145	
GRÜNE	87	10.50	35	52	
FDP	67	8.09	25	42	
FWG	6	0.72	3	3	
AfD	87	10.50	57	30	
DIE LINKE.	35	4.22	22	13	

Wahlbezirksergebnis: 006 : Christliche Missionsgemeinde (ehem. Hadelers-Rommel) (Stadt Diepholz)

Christliche Missionsgemeinde (ehem. Hadelers-Rommel)					
Wahlberechtigte:			1.173		
Wähler / Wahlbeteiligung			500		42.62 %
ungültige Stimmzettel:	7				
gültige Stimmzettel	493		gültige Stimmen		1.437
Partei, Wählergruppe, ...	Gesamt	%	Liste	Bewerber	
CDU	498	34.65	121	377	
SPD	473	32.91	217	256	
GRÜNE	153	10.64	69	84	
FDP	153	10.64	47	106	
FWG	5	0.34	1	4	
AfD	134	9.32	106	28	
DIE LINKE.	21	1.46	16	5	

Wahlbezirksergebnis: 007 : TBS Lebenshilfe (Stadt Diepholz)

TBS Lebenshilfe					
Wahlberechtigte:				1.151	
Wähler / Wahlbeteiligung				501	43.52 %
ungültige Stimmzettel:	6				
gültige Stimmzettel	495	gültige Stimmen		1.443	
Partei, Wählergruppe, ...	Gesamt	%	Liste	Bewerber	
CDU	512	35.48	142	370	
SPD	358	24.80	165	193	
GRÜNE	106	7.34	41	65	
FDP	163	11.29	39	124	
FWG	15	1.03	10	5	
AfD	215	14.89	124	91	
DIE LINKE.	74	5.12	34	40	

Wahlbezirksergebnis: 008 : Wohnbau (Stadt Diepholz)

Wohnbau					
Wahlberechtigte:				1.330	
Wähler / Wahlbeteiligung				586	44.06 %
ungültige Stimmzettel:	12				
gültige Stimmzettel	574	gültige Stimmen		1.687	
Partei, Wählergruppe, ...	Gesamt	%	Liste	Bewerber	
CDU	707	41.90	229	478	
SPD	491	29.10	202	289	
GRÜNE	146	8.65	52	94	
FDP	142	8.41	44	98	
FWG	7	0.41	6	1	
AfD	154	9.12	89	65	
DIE LINKE.	40	2.37	27	13	

Wahlbezirksergebnis: 009 : Aschen (Stadt Diepholz)

Aschen					
Wahlberechtigte:				1.038	
Wähler / Wahlbeteiligung				672	64.73 %
ungültige Stimmzettel:	14				
gültige Stimmzettel	658	gültige Stimmen		1.965	
Partei, Wählergruppe, ...	Gesamt	%	Liste	Bewerber	
CDU	775	39.44	78	697	
SPD	558	28.39	151	407	
GRÜNE	180	9.16	71	109	
FDP	319	16.23	44	275	
FWG	7	0.35	3	4	
AfD	100	5.08	63	37	
DIE LINKE.	26	1.32	15	11	

Wahlbezirksergebnis: 010 : Heede (Stadt Diepholz)

Heede					
Wahlberechtigte:				1.405	
Wähler / Wahlbeteiligung				879	62.56 %
ungültige Stimmzettel:	30				
gültige Stimmzettel	849	gültige Stimmen		2.502	
Partei, Wählergruppe, ...	Gesamt	%	Liste	Bewerber	
CDU	1.124	44.92	226	898	
SPD	502	20.06	209	293	
GRÜNE	304	12.15	127	177	
FDP	278	11.11	69	209	
FWG	15	0.59	7	8	
AfD	218	8.71	176	42	
DIE LINKE.	61	2.43	36	25	

Wahlbezirksergebnis: 011 : Sankt Hülfe (Stadt Diepholz)

Sankt Hülfe					
Wahlberechtigte:				758	
Wähler / Wahlbeteiligung				461	60.81 %
ungültige Stimmzettel:	6				
gültige Stimmzettel	455	gültige Stimmen		1.338	
Partei, Wählergruppe, ...	Gesamt	%	Liste	Bewerber	
CDU	609	45.51	123	486	
SPD	349	26.08	101	248	
GRÜNE	73	5.45	29	44	
FDP	179	13.37	27	152	
FWG	6	0.44	4	2	
AfD	104	7.77	56	48	
DIE LINKE.	18	1.34	3	15	

Wahlbezirksergebnis: 012 : Jahnschule (Stadt Diepholz)

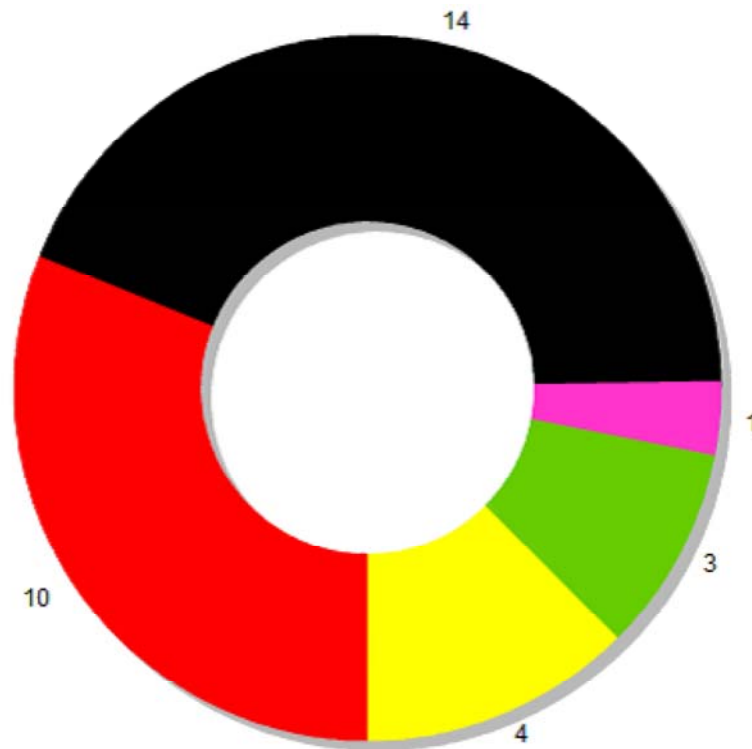
Jahnschule					
Wahlberechtigte:				1.381	
Wähler / Wahlbeteiligung				647	46.85 %
ungültige Stimmzettel:	17				
gültige Stimmzettel	630	gültige Stimmen		1.855	
Partei, Wählergruppe, ...	Gesamt	%	Liste	Bewerber	
CDU	623	33.58	235	388	
SPD	534	28.78	233	301	
GRÜNE	171	9.21	62	109	
FDP	244	13.15	56	188	
FWG	20	1.07	6	14	
AfD	237	12.77	156	81	
DIE LINKE.	26	1.40	21	5	

Wahlbezirksergebnis: 900 : Briefwahl (Stadt Diepholz)

Briefwahl					
Wahlberechtigte:				0	
Wähler / Wahlbeteiligung				940	0.00 %
ungültige Stimmzettel:	11				
gültige Stimmzettel	929	gültige Stimmen		2.782	
Partei, Wählergruppe, ...	Gesamt	%	Liste	Bewerber	
CDU	994	35.72	252	742	
SPD	727	26.13	322	405	
GRÜNE	391	14.05	151	240	
FDP	358	12.86	80	278	
FWG	45	1.61	39	6	
AfD	208	7.47	164	44	
DIE LINKE.	59	2.12	49	10	

Stadtratswahl 2016 11.09.2016

Sitzverteilung
Diepholz



CDU (14 Sitze)

SPD (10 Sitze)

FDP (4 Sitze)

GRÜNE (3 Sitze)

DIE LINKE. (1 Sitze)

Sitze

Wahlberechtigte: 13.682
Gültige Stimmzettel: 6.782

Wahlbeteiligung: 7.036 (51,42%)
Ungültige Stimmzettel: 254

13 von 13 Wahlbezirken

Stand: 15.09.2016 / 10:38:33

Stadt Diepholz
Stadtratswahl 2016 11.09.2016

Seite: 1
 Datum: 28.09.2016

Stimmenübersicht Diepholz - Stadt Diepholz

Wahlbezirk	001	002	003	004	005	006	007	008	009	010	011	012	B 900	Summe
CDU	97	58	90	67	47	98	89	149	58	114	84	161	169	1281
Püschel, Hans-Ulrich	76	43	82	127	78	92	75	173	18	66	35	149	174	1188
Albers, Gerhard	46	11	31	65	73	68	36	68	13	16	15	55	105	602
Schmitz, Bärbel	15	24	30	24	2	9	35	31	7	19	4	14	78	292
Scharrelmann, Marcel	19	11	39	24	17	17	50	33	11	120	205	23	53	622
Paradiak, Wilhelm	16	7	19	14	4	23	15	12	390	35	20	29	15	599
zur Mühlen, Karin	5	1	12	4	1	1	3	9	149	11	1	4	11	212
Glockzin, Horst	21	23	22	23	25	27	7	96	7	48	14	17	88	418
Langhorst, Heino	2	4	0	3	0	12	97	3	4	36	16	2	64	243
Huntemann, Sandra	7	1	4	9	0	25	3	16	17	11	3	4	3	103
Halfpap, Ulrich	11	0	7	7	2	14	40	8	4	37	14	11	30	185
Finke, Cord	1	2	10	1	2	21	8	14	6	34	15	6	42	162
Wilker, Sabine	9	4	3	2	7	11	26	2	2	137	35	4	18	260
Friedrichs, Gerhard	10	6	10	31	6	22	15	7	6	54	1	41	45	254
Seher, Wolfgang	2	7	4	5	1	7	4	12	1	3	1	2	13	62
Lleshi, Anna	7	16	9	8	8	1	56	17	6	9	1	6	4	148
Bethke, Jörg	0	0	0	0	0	1	6	13	1	0	0	8	10	39
Fuchs, Jan-Christopher	4	2	4	2	4	6	0	2	10	9	16	12	6	77
Özekin, Münire	10	0	0	2	5	3	5	0	0	0	0	1	6	32
Süre, Eyyüp	5	3	12	5	1	1	5	13	4	6	0	3	5	63
Bissinger, Maximilian	0	0	1	0	0	3	0	0	59	1	3	0	0	67
Frangella, Hella	2	4	2	7	0	0	2	6	1	0	3	7	10	44

Stadt Diepholz
Stadtratswahl 2016 11.09.2016

Seite: 2
 Datum: 28.09.2016

Stimmenübersicht Diepholz - Stadt Diepholz

Sudmann, Heinfried	0	1	3	8	0	1	0	0	6	46	178	12	8	263
Malan, Jolanta	19	9	27	34	10	18	14	6	18	64	14	23	41	297
Lampeé-Baumgartner,	0	0	0	0	1	0	1	0	7	0	0	0	0	9
Tröbs-Kütemann, Stefanie	5	11	9	26	2	4	8	20	1	6	2	15	27	136
Brebeck, Christian	7	5	3	4	7	8	6	13	6	14	0	84	23	180
Lembcke, Jannick	21	1	2	2	5	10	5	6	13	9	8	10	11	103
Leewe, Reinhild	11	3	1	6	3	3	11	3	6	31	3	8	2	91
Finke, Uwe	4	2	0	3	0	14	2	2	10	18	20	0	4	79
Bloch, Marion	1	0	13	7	4	11	6	44	15	9	3	26	32	171
Müller, Ralf	5	0	4	3	0	2	0	4	1	209	18	9	17	272
Aichinger, Christian	27	0	12	7	4	9	2	1	2	13	2	8	25	112
Summe Listenbewerber	368	201	375	463	272	444	543	634	801	1.071	650	593	970	7385
Summe CDU	465	259	465	530	319	542	632	783	859	1.185	734	754	1.139	8666
Wahlbezirk	001	002	003	004	005	006	007	008	009	010	011	012	B 900	Summe
SPD	122	83	92	102	67	171	111	123	99	134	76	154	264	1598
Albers, Manfred	76	49	66	82	55	124	67	175	48	88	46	116	147	1139
Syrnik, Sonja	13	15	25	10	24	43	12	28	2	28	6	21	18	245
Estermann, Ingo	77	49	49	29	27	59	56	60	23	73	64	68	111	745
Sickinger, Marta	3	13	17	17	1	22	7	20	5	19	19	9	29	181
Streese, Bernt	21	12	14	15	6	11	13	19	2	23	11	42	36	225
Zeisler, Ljiljana	12	4	11	9	1	13	8	7	6	23	59	11	18	182
Schröder, Prof. Dr. Winfried	13	5	5	8	9	4	10	7	8	15	4	20	36	144
Brinkmann, Dagmar	5	3	11	10	7	7	1	6	5	2	4	9	17	87

Stadt Diepholz
Stadtratswahl 2016 11.09.2016

Seite: 3
 Datum: 28.09.2016

Stimmenübersicht Diepholz - Stadt Diepholz

Evers, Ralf	3	11	4	6	0	8	1	4	324	7	3	19	5	395
Schafmeyer, Rabea	11	5	9	6	4	5	25	14	20	11	3	9	20	142
Jacobsen, Ralf	6	9	1	6	0	7	8	11	1	6	4	33	12	104
Meine, Andreas	2	2	2	1	1	1	5	2	5	111	24	1	5	162
Hirtler, Sabine	5	10	8	5	3	6	21	17	4	18	2	4	26	129
Haase, Niels Oke	2	1	4	2	6	1	2	1	8	20	13	1	3	64
von Döbern, Bianca	1	8	1	0	0	11	14	3	2	10	1	4	11	66
Müller, Martin	4	1	6	4	0	5	5	4	1	3	0	3	16	52
Telschow, Wolfgang	0	0	0	0	0	0	0	6	1	1	0	3	5	16
Büdeker, Elisabeth	4	17	1	3	0	0	8	0	1	3	3	8	3	51
Möller, Friedrich	0	1	7	6	18	4	1	5	0	0	6	4	0	52
von Döbern, Michael	3	6	6	5	14	10	1	6	4	17	0	3	8	83
Jänsch, Horst	4	1	1	3	0	3	0	14	8	4	3	6	21	68
Siebert, Andreas	9	2	0	21	0	3	5	2	0	3	1	28	9	83
Dinkel, Karl	0	0	0	0	0	0	0	0	0	0	0	10	8	18
Reitzig, Stefan	0	1	0	4	0	1	5	3	0	1	3	2	2	22
Dentice, Mario	1	2	1	1	0	0	0	3	1	1	0	0	4	14
Cefariello, Giuseppe	7	8	0	0	0	14	0	0	6	5	0	0	4	44
Summe Listenbewerber	282	235	249	253	176	362	275	417	485	492	279	434	574	4513
Summe SPD	404	318	341	355	243	533	386	540	584	626	355	588	838	6111

Stimmenübersicht Diepholz - Stadt Diepholz

Wahlbezirk	001	002	003	004	005	006	007	008	009	010	011	012	B 900	Summe
FDP	33	16	34	38	44	35	34	49	19	70	31	65	84	552
Schwarz, Hans-Werner	55	25	60	70	18	63	34	70	40	70	34	99	124	762
Reckmann, Wilhelm	48	18	15	5	11	14	18	22	6	54	18	20	53	302
Buck, Heinrich	5	1	18	8	0	4	18	4	178	15	7	10	13	281
Mester, Lars	9	10	11	7	0	12	19	9	31	15	14	6	20	163
Scheland, Sylvia	0	3	9	1	1	3	4	0	2	2	0	1	1	27
Hage, Eckhard	4	6	0	0	0	0	0	1	1	22	0	0	6	40
Lisecki, Renate	3	1	1	0	3	0	1	4	0	2	0	26	5	46
Krempig, Marc	2	3	1	3	0	9	7	3	0	10	18	8	10	74
Kalkwarf, Martinus	5	0	6	9	0	5	6	3	4	3	7	0	22	70
Feußahrens, Helge	0	0	4	1	0	3	0	2	3	15	0	6	3	37
Langhorst, Mathis	1	4	0	5	1	4	40	3	6	15	7	2	8	96
Summe Listenbewerber	132	71	125	109	34	117	147	121	271	223	105	178	265	1898
Summe FDP	165	87	159	147	78	152	181	170	290	293	136	243	349	2450

Wahlbezirk	001	002	003	004	005	006	007	008	009	010	011	012	B 900	Summe
GRÜNE	39	63	49	73	50	63	42	50	75	119	31	64	134	852
Pawelzik, Andreas	5	15	23	13	9	23	19	15	30	41	5	36	46	280
Savga, Veysi	8	12	19	10	9	5	26	10	2	16	3	14	19	153
Trümpler, Dagmar	29	17	9	11	3	10	12	15	3	23	4	6	36	178
Best, Susanne	6	6	6	3	3	6	6	8	6	7	2	9	20	88
Büter, Alwin	3	0	4	2	4	10	1	1	1	1	0	4	0	31
Czygan, Dr. Katharina	0	1	14	5	1	2	2	8	9	2	0	2	14	60

Stimmenübersicht Diepholz - Stadt Diepholz

Kühn, Martin	11	1	7	11	0	5	6	5	38	11	2	20	12	129
Meikies, Karin	1	4	2	2	7	9	0	13	3	13	7	1	14	76
Summe Listenbewerber	63	56	84	57	36	70	72	75	92	114	23	92	161	995
Summe GRÜNE	102	119	133	130	86	133	114	125	167	233	54	156	295	1847
Wahlbezirk	001	002	003	004	005	006	007	008	009	010	011	012	B 900	Summe
DIE LINKE.	38	26	25	22	28	32	72	35	22	64	16	33	60	473
Parizsky, Peter	26	9	29	17	33	16	71	41	22	44	25	27	28	388
Summe Listenbewerber	26	9	29	17	33	16	71	41	22	44	25	27	28	388
Summe DIE LINKE.	64	35	54	39	61	48	143	76	44	108	41	60	88	861
Gesamt	1.200	818	1.152	1.201	787	1.408	1.456	1.694	1.944	2.445	1.320	1.801	2.709	19935

Legende

Nummer	Wahlbezirk
001	Dr.- Kinghorst Schule
002	DRK – Tagesstätte
003	Kreisvolkshochschule
004	Neues Rathaus
005	Mühlenkampschule
006	Christliche Missionsgemeinde
007	TBS Lebenshilfe
008	Wohnbau Diepholz
009	Aschen
010	Heede
011	Sankt Hülfe
012	Jahnschule
900	Briefwahl

Gewählte Bewerber/innen

CDU - 14 Sitz(e)	Name	Nr.	Wahlbereich	Stimmen	Art
	Püschel, Hans-Ulrich	1	Diepholz	1188	Personenwahl
	Scharrelmann, Marcel	4	Diepholz	622	Personenwahl
	Albers, Gerhard	2	Diepholz	602	Personenwahl
	Paradiak, Wilhelm	5	Diepholz	599	Personenwahl
	Glockzin, Horst	7	Diepholz	418	Personenwahl
	Malan, Jolanta	23	Diepholz	297	Personenwahl
	Schmitz, Bärbel	3	Diepholz	292	Personenwahl
	Müller, Ralf	31	Diepholz	272	Personenwahl
	Sudmann, Heinfried	22	Diepholz	263	Personenwahl
	Wilker, Sabine	12	Diepholz	260	Personenwahl
	Friedrichs, Gerhard	13	Diepholz	254	Personenwahl
	Langhorst, Heino	8	Diepholz	243	Personenwahl
	zur Mühlen, Karin	6	Diepholz	212	Listenwahl
	Huntemann, Sandra	9	Diepholz	103	Listenwahl

SPD - 10 Sitz(e)	Name	Nr.	Wahlbereich	Stimmen	Art
	Albers, Manfred	1	Diepholz	1139	Personenwahl
	Estermann, Ingo	3	Diepholz	745	Personenwahl
	Evers, Ralf	9	Diepholz	395	Personenwahl
	Syrnik, Sonja	2	Diepholz	245	Personenwahl
	Streese, Bernt	5	Diepholz	225	Personenwahl
	Zeisler, Ljiljana	6	Diepholz	182	Personenwahl
	Sickinger, Marta	4	Diepholz	181	Personenwahl
	Schröder, Prof. Dr. Winfried	7	Diepholz	144	Listenwahl
	Schafmeyer, Rabea	10	Diepholz	142	Listenwahl
	Brinkmann, Dagmar	8	Diepholz	87	Listenwahl

FDP - 4 Sitz(e)	Name	Nr.	Wahlbereich	Stimmen	Art
	Schwarz, Hans-Werner	1	Diepholz	762	Personenwahl
	Reckmann, Wilhelm	2	Diepholz	302	Personenwahl
	Buck, Heinrich	3	Diepholz	281	Personenwahl
	Mester, Lars	4	Diepholz	163	Listenwahl

GRÜNE - 3 Sitz(e)	Name	Nr.	Wahlbereich	Stimmen	Art
	Pawelzik, Andreas	1	Diepholz	280	Personenwahl
	Trümppler, Dagmar	3	Diepholz	178	Personenwahl
	Savga, Veysi	2	Diepholz	153	Listenwahl

DIE LINKE. - 1 Sitz(e)	Name	Nr.	Wahlbereich	Stimmen	Art
	Parizsky, Peter	1	Diepholz	388	Listenwahl

Stadt Diepholz		Seite:	1		
Stadtratswahl 2016 11.09.2016		Datum:	28.09.2016		
5. Ersatzpersonen					
CDU					
6 - Diepholz	Bewerber/in	Listen-Nr.	Stimmen	Los	
Personenwahl (§ 38 Abs.2 NKWG)					
Personenwahl	Halfpap, Ulrich	10	185		
	Brebeck, Christian	26	180		
	Bloch, Marion	30	171		
	Finke, Cord	11	162		
	Lleshi, Anna	15	148		
	Tröbs-Kütemann, Stefanie	25	136		
	Aichinger, Christian	32	112		
	Lembcke, Jannick	27	103		
	Leewe, Reinhild	28	91		
	Finke, Uwe	29	79		
	Fuchs, Jan-Christopher	17	77		
	Bissinger, Maximilian	20	67		
	Süre, Eyyüp	19	63		
	Seher, Wolfgang	14	62		
	Frangella, Hella	21	44		
	Bethke, Jörg	16	39		
	Özekin, Münire	18	32		
Lampeé-Baumgartner, Wolfgang	24	9			
6 - Diepholz	Bewerber/in	Listen-Nr.	Stimmen	Los	
Listenwahl (§ 38 Abs.3 NKWG)					
Listenwahl	Halfpap, Ulrich	10	185		
	Finke, Cord	11	162		
	Seher, Wolfgang	14	62		
	Lleshi, Anna	15	148		
	Bethke, Jörg	16	39		
	Fuchs, Jan-Christopher	17	77		
	Özekin, Münire	18	32		
	Süre, Eyyüp	19	63		
	Bissinger, Maximilian	20	67		
	Frangella, Hella	21	44		
	Lampeé-Baumgartner, Wolfgang	24	9		

* Bitte Losverfahren beachten (ggf. kann sich die Reihenfolge der Liste noch verändern)!

Stadt Diepholz	Seite: 2
Stadtratswahl 2016 11.09.2016	Datum: 28.09.2016

5. Ersatzpersonen

Tröbs-Kütemann, Stefanie	25	136	
Brebeck, Christian	26	180	
Lembcke, Jannick	27	103	
Leewe, Reinhild	28	91	
Finke, Uwe	29	79	
Bloch, Marion	30	171	
Aichinger, Christian	32	112	

Stadt Diepholz		Seite: 3		
Stadtratswahl 2016 11.09.2016		Datum: 28.09.2016		
5. Ersatzpersonen				
SPD				
6 - Diepholz	Bewerber/in	Listen-Nr.	Stimmen	Los
Personenwahl (§ 38 Abs.2 NKWG)				
Personenwahl	Meine, Andreas	12	162	
	Hirtler, Sabine	13	129	
	Jacobsen, Ralf	11	104	
	Siebert, Andreas	22	83	*
	von Döbern, Michael	20	83	*
	Jänsch, Horst	21	68	
	von Döbern, Bianca	15	66	
	Haase, Niels Oke	14	64	
	Möller, Friedrich	19	52	*
	Müller, Martin	16	52	*
	Büdeker, Elisabeth	18	51	
	Cefariello, Giuseppe	26	44	
	Reitzig, Stefan	24	22	
	Dinkel, Karl	23	18	
	Telschow, Wolfgang	17	16	
Dentice, Mario	25	14		
6 - Diepholz	Bewerber/in	Listen-Nr.	Stimmen	Los
Listenwahl (§ 38 Abs.3 NKWG)				
Listenwahl	Jacobsen, Ralf	11	104	
	Meine, Andreas	12	162	
	Hirtler, Sabine	13	129	
	Haase, Niels Oke	14	64	
	von Döbern, Bianca	15	66	
	Müller, Martin	16	52	
	Telschow, Wolfgang	17	16	
	Büdeker, Elisabeth	18	51	
	Möller, Friedrich	19	52	
	von Döbern, Michael	20	83	
	Jänsch, Horst	21	68	
	Siebert, Andreas	22	83	
	Dinkel, Karl	23	18	

* Bitte Losverfahren beachten (ggf. kann sich die Reihenfolge der Liste noch verändern)!

Stadt Diepholz	Seite:	4
Stadtratswahl 2016 11.09.2016	Datum:	28.09.2016
5. Ersatzpersonen		

Reitzig, Stefan	24	22	
Dentice, Mario	25	14	
Cefariello, Giuseppe	26	44	

Stadt Diepholz		Seite: 5		
Stadtratswahl 2016 11.09.2016		Datum: 28.09.2016		
5. Ersatzpersonen				
FDP				
6 - Diepholz	Bewerber/in	Listen-Nr.	Stimmen	Los
Personenwahl (§ 38 Abs.2 NKWG)				
Personenwahl	Langhorst, Mathis	11	96	
	Krempig, Marc	8	74	
	Kalkwarf, Martinus	9	70	
	Lisecki, Renate	7	46	
	Hage, Eckhard	6	40	
	Feußahrens, Helge	10	37	
	Schelander, Sylvia	5	27	
6 - Diepholz	Bewerber/in	Listen-Nr.	Stimmen	Los
Listenwahl (§ 38 Abs.3 NKWG)				
Listenwahl	Schelander, Sylvia	5	27	
	Hage, Eckhard	6	40	
	Lisecki, Renate	7	46	
	Krempig, Marc	8	74	
	Kalkwarf, Martinus	9	70	
	Feußahrens, Helge	10	37	
	Langhorst, Mathis	11	96	

* Bitte Losverfahren beachten (ggf. kann sich die Reihenfolge der Liste noch verändern)!

Stadt Diepholz		Seite:	6		
Stadtratswahl 2016 11.09.2016		Datum:	28.09.2016		
5. Ersatzpersonen					
GRÜNE					
6 - Diepholz	Bewerber/in	Listen-Nr.	Stimmen	Los	
Personenwahl (§ 38 Abs.2 NKWG)					
Personenwahl	Kühn, Martin	7	129		
	Best, Susanne	4	88		
	Meikies, Karin	8	76		
	Czygan, Dr. Katharina	6	60		
	Büter, Alwin	5	31		
6 - Diepholz	Bewerber/in	Listen-Nr.	Stimmen	Los	
Listenwahl (§ 38 Abs.3 NKWG)					
Listenwahl	Best, Susanne	4	88		
	Büter, Alwin	5	31		
	Czygan, Dr. Katharina	6	60		
	Kühn, Martin	7	129		
	Meikies, Karin	8	76		

* Bitte Losverfahren beachten (ggf. kann sich die Reihenfolge der Liste noch verändern)!

Parteien, Wählergruppen und Bewerber/innen je Wahlbereich WB VI

Nr.	Partei, Wählergruppen, ...	WVV	Nr.	Nachname	Vorname	Geschl.
1	CDU		1	Püschel	Hans-Ulrich	männlich
			2	Amelung	Theodor	männlich
			3	Paradies	Wilhelm	männlich
			4	Huntemann	Heiko	männlich
			5	Wilker	Sabine	weiblich
			6	Reeßing	Reiner	männlich
			7	Konkel	Frederic	männlich
			8	Albers	Gerhard	männlich
			9	Friedrichs	Gerhard	männlich
			10	Finke	Uwe	männlich
			11	Rabbe	Holger	männlich
Anzahl Bewerber/innen: 11						

Nr.	Partei, Wählergruppen, ...	WVV	Nr.	Nachname	Vorname	Geschl.
2	SPD		1	Estermann	Ingo	männlich
			2	Iven	Friedrich	männlich
			3	Sickinger	Marta	weiblich
			4	Bruhns	Michael	männlich
			5	Albrecht	Fredy	männlich
			6	Streese	Bernt	männlich
			7	Evers	Ralf	männlich
			8	Brinkmann	Dagmar	weiblich
Anzahl Bewerber/innen: 8						

Nr.	Partei, Wählergruppen, ...	WVV	Nr.	Nachname	Vorname	Geschl.
3	GRÜNE		1	Oelmann	Elke	weiblich
			2	Pawelzik	Andreas	männlich
			3	Kettler	Kirsten	weiblich
			4	Savga	Veysi	männlich
			5	Bömer	Regina	weiblich
			6	Kühn	Martin	männlich
			7	Meikies	Karin	männlich
			8	Schmelz	Klaus-Joachim	männlich
			9	Dr. Czygan	Heidi Katharina	weiblich
			10	Büter	Alwin	männlich
			11	Bömer	Reinhold	männlich
Anzahl Bewerber/innen: 11						

Nr.	Partei, Wählergruppen, ...	WVV	Nr.	Nachname	Vorname	Geschl.
4	FDP		1	Schwarz	Hans-Werner	männlich
			2	Börger	Reinhard	männlich
			3	Reckmann	Wilhelm	männlich
			4	Naber	Klaus	männlich
			5	Buck	Heinrich	männlich
			6	Abeling	Imke	weiblich
			7	Mester	Lars	männlich

Parteien, Wählergruppen und Bewerber/innen je Wahlbereich WB VI

8	Dieke	Wilhelm	männlich
9	Scheland	Sylvia	weiblich
10	Peiniger	Domingo	männlich
11	Hage	Eckhard	männlich
Anzahl Bewerber/innen: 11			

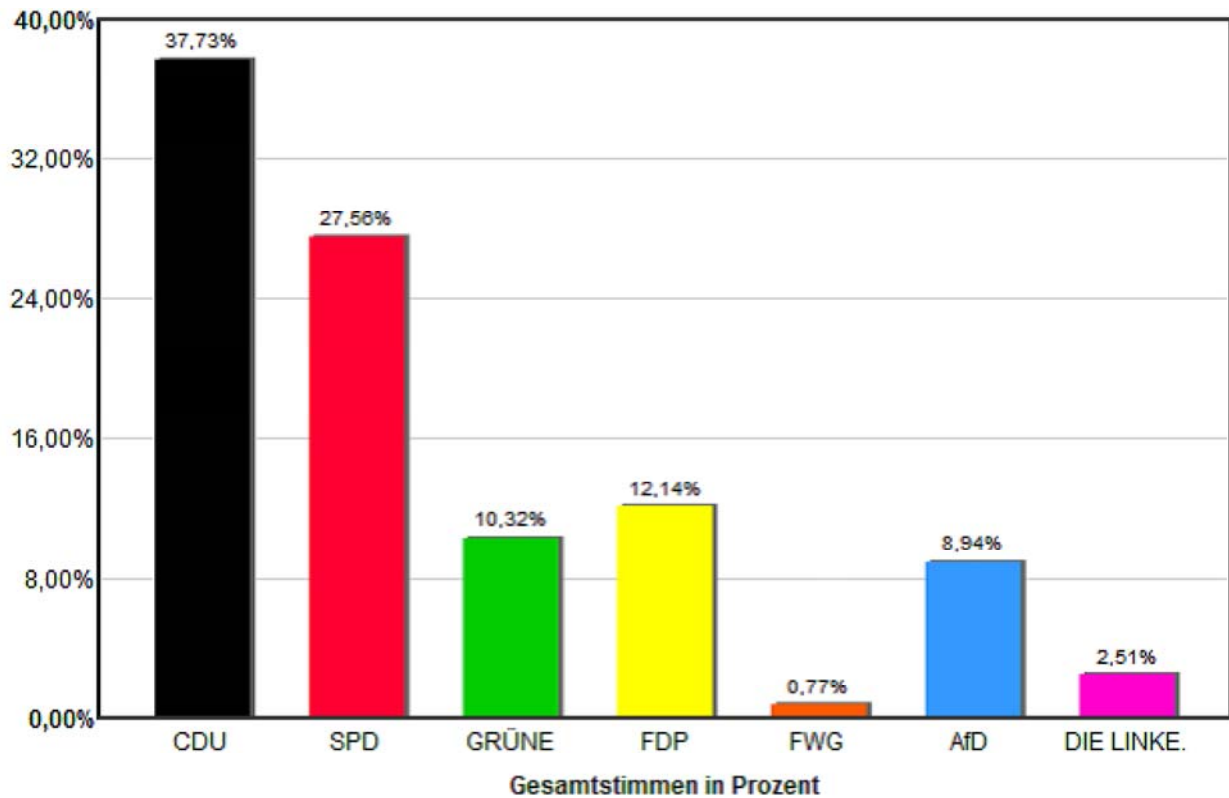
Nr.	Partei, Wählergruppen, ...	WVV	Nr.	Nachname	Vorname	Geschl.
5	FWG		1	Hagedorn	Henning	männlich
Anzahl Bewerber/innen: 1						

Nr.	Partei, Wählergruppen, ...	WVV	Nr.	Nachname	Vorname	Geschl.
6	AfD		1	Schnieder	Michael	männlich
Anzahl Bewerber/innen: 1						

Nr.	Partei, Wählergruppen, ...	WVV	Nr.	Nachname	Vorname	Geschl.
7	DIE LINKE.		1	Parizsky	Peter	männlich
Anzahl Bewerber/innen: 1						

Kreiswahl 2016 11.09.2016

Wahlbereichergebnis WB VI Barnstorf/Diepholz



Wahlberechtigte: **13.703**
Gültige Stimmzettel: **6.982**

Wahlbeteiligung: **7.144 (52,13%)**
Ungültige Stimmzettel: **162**

13 von 13 Wahlbezirken

Stand: 11.09.2016 / 21:21:09

Gesamtergebnis

Kreiswahl 2016					
Wahlberechtigte:			13.703		
Wähler / Wahlbeteiligung:			7.144		52.13 %
ungültige Stimmzettel:	162				
gültige Stimmzettel	6.982		gültige Stimmen		20.279
Partei, Wählergruppe, ...	Gesamt	%	Liste	Bewerber	
CDU	7.653	37.73	1.951	5.702	
SPD	5.589	27.56	2.238	3.351	
GRÜNE	2.094	10.32	851	1.243	
FDP	2.463	12.14	539	1.924	
FWG	158	0.77	101	57	
AfD	1.813	8.94	1.256	557	
DIE LINKE.	509	2.51	331	178	
Die PARTEI	0	0.00	0	0	

13 von 13 Wahlbezirken berücksichtigt

Stimmenübersicht WB VI Barnstorf/Diepholz - Stadt Diepholz

Wahlbezirk	001	002	003	004	005	006	007	008	009	010	011	012	B 900	Summe
CDU	158	80	112	127	68	121	142	229	78	226	123	235	252	1951
Püschel, Hans-Ulrich	107	79	145	212	101	145	130	262	66	176	141	213	289	2066
Amelung, Theodor	5	3	6	7	3	2	9	2	0	22	7	4	8	78
Paradiak, Wilhelm	44	9	27	26	9	47	49	45	550	147	129	65	74	1221
Huntemann, Heiko	4	3	10	2	3	11	10	15	18	11	8	9	4	108
Wilker, Sabine	24	16	12	9	17	18	43	14	8	307	73	11	51	603
Reeßing, Reiner	9	0	1	2	1	0	4	3	9	2	2	1	12	46
Konkel, Frederic	3	0	7	2	0	6	3	2	0	5	1	8	6	43
Albers, Gerhard	34	21	23	64	80	87	29	84	28	15	26	34	165	690
Friedrichs, Gerhard	12	10	21	33	10	29	32	13	6	88	4	30	80	368
Finke, Uwe	6	2	5	6	4	26	50	25	8	109	83	8	36	368
Rabbe, Holger	10	1	13	3	0	6	11	13	4	16	12	5	17	111
Summe Listenbewerber	258	144	270	366	228	377	370	478	697	898	486	388	742	5702
Summe CDU	416	224	382	493	296	498	512	707	775	1.124	609	623	994	7653
Wahlbezirk	001	002	003	004	005	006	007	008	009	010	011	012	B 900	Summe
SPD	167	103	128	135	105	217	165	202	151	209	101	233	322	2238
Estermann, Ingo	133	99	102	95	80	138	104	162	59	151	140	130	239	1632
Iven, Friedrich	34	18	14	14	15	31	13	10	10	35	34	43	27	298
Sickinger, Marta	7	23	24	37	5	31	18	48	11	37	20	24	58	343
Bruhns, Michael	6	1	4	1	3	3	12	8	3	5	5	6	0	57
Albrecht, Fredy	7	2	8	8	9	9	6	5	3	8	2	6	0	73
Streese, Bernt	25	25	18	22	10	18	11	21	9	39	20	54	45	317

Stadt Diepholz
Kreiswahl 2016 11.09.2016

Seite: 2
 Datum: 29.09.2016

Stimmenübersicht WB VI Barnstorf/Diepholz - Stadt Diepholz

Evers, Ralf	3	12	15	6	4	15	13	9	301	14	12	26	14	444
Brinkmann, Dagmar	7	10	22	12	19	11	16	26	11	4	15	12	22	187
Summe Listenbewerber	222	190	207	195	145	256	193	289	407	293	248	301	405	3351
Summe SPD	389	293	335	330	250	473	358	491	558	502	349	534	727	5589
Wahlbezirk	001	002	003	004	005	006	007	008	009	010	011	012	B 900	Summe
GRÜNE	43	53	58	60	35	69	41	52	71	127	29	62	151	851
Oelmann, Elke	27	15	23	12	21	31	15	30	37	92	18	33	102	456
Pawelzik, Andreas	7	12	26	7	5	22	20	20	19	24	15	19	27	223
Kettler, Kirsten	3	8	1	5	3	5	10	7	15	22	3	9	13	104
Savga, Veysi	0	7	20	5	10	4	14	11	4	10	1	11	26	123
Bömer, Regina	3	2	2	2	0	0	3	5	0	5	2	4	3	31
Kühn, Martin	8	4	6	14	4	2	0	6	25	5	0	17	18	109
Meikies, Karin	1	0	1	1	5	2	0	4	1	7	5	4	16	47
Schmelz, Klaus-Joachim	3	3	8	12	3	2	2	5	6	10	0	3	16	73
Dr. Czygan, Heidi Katharina	0	3	7	2	1	3	0	5	2	2	0	6	16	47
Büter, Alwin	0	1	1	1	0	13	0	0	0	0	0	2	2	20
Bömer, Reinhold	0	0	6	0	0	0	1	1	0	0	0	1	1	10
Summe Listenbewerber	52	55	101	61	52	84	65	94	109	177	44	109	240	1243
Summe GRÜNE	95	108	159	121	87	153	106	146	180	304	73	171	391	2094

Stimmenübersicht WB VI Barnstorf/Diepholz - Stadt Diepholz

Wahlbezirk	001	002	003	004	005	006	007	008	009	010	011	012	B 900	Summe
FDP	18	9	35	46	25	47	39	44	44	69	27	56	80	539
Schwarz, Hans-Werner	76	53	66	98	30	76	60	70	78	96	84	154	165	1106
Börger, Reinhard	0	0	0	4	0	3	0	0	0	3	1	0	3	14
Reckmann, Wilhelm	24	13	16	11	5	9	17	19	9	48	24	15	54	264
Naber, Klaus	2	0	0	2	0	0	6	1	1	4	4	0	9	29
Buck, Heinrich	10	1	14	4	3	8	22	2	166	10	19	2	16	277
Abeling, Imke	0	0	0	2	2	3	0	0	3	1	1	0	3	15
Mester, Lars	10	13	14	4	2	4	16	4	13	20	16	9	19	144
Dieke, Wilhelm	1	0	0	2	0	0	0	1	0	3	0	3	0	10
Scheland, Sylvia	0	3	3	0	0	3	3	0	5	0	1	5	2	25
Peiniger, Domingo	0	0	0	0	0	0	0	0	0	0	0	0	0	0
Hage, Eckhard	0	3	0	3	0	0	0	1	0	24	2	0	7	40
Summe Listenbewerber	123	86	113	130	42	106	124	98	275	209	152	188	278	1924
Summe FDP	141	95	148	176	67	153	163	142	319	278	179	244	358	2463
Wahlbezirk	001	002	003	004	005	006	007	008	009	010	011	012	B 900	Summe
FWG	18	0	1	3	3	1	10	6	3	7	4	6	39	101
Hagedorn, Henning	3	0	6	1	3	4	5	1	4	8	2	14	6	57
Summe Listenbewerber	3	0	6	1	3	4	5	1	4	8	2	14	6	57
Summe FWG	21	0	7	4	6	5	15	7	7	15	6	20	45	158

Stimmenübersicht WB VI Barnstorf/Diepholz - Stadt Diepholz

Wahlbezirk	001	002	003	004	005	006	007	008	009	010	011	012	B 900	Summe
AfD	95	62	55	53	57	106	124	89	63	176	56	156	164	1256
Schnieder, Michael	35	6	28	22	30	28	91	65	37	42	48	81	44	557
Summe Listenbewerber	35	6	28	22	30	28	91	65	37	42	48	81	44	557
Summe AfD	130	68	83	75	87	134	215	154	100	218	104	237	208	1813

Wahlbezirk	001	002	003	004	005	006	007	008	009	010	011	012	B 900	Summe
DIE LINKE.	33	26	32	17	22	16	34	27	15	36	3	21	49	331
Parizsky, Peter	14	3	16	8	13	5	40	13	11	25	15	5	10	178
Summe Listenbewerber	14	3	16	8	13	5	40	13	11	25	15	5	10	178
Summe DIE LINKE.	47	29	48	25	35	21	74	40	26	61	18	26	59	509

Gesamt	1.239	817	1.162	1.224	828	1.437	1.443	1.687	1.965	2.502	1.338	1.855	2.782	20279
---------------	--------------	------------	--------------	--------------	------------	--------------	--------------	--------------	--------------	--------------	--------------	--------------	--------------	--------------

Legende

Nummer	Wahlbezirk
001	Dr.- Kinghorst Schule
002	DRK – Tagesstätte
003	Kreisvolkshochschule
004	Neues Rathaus
005	Mühlenkampschule
006	Christliche Missionsgemeinde
007	TBS Lebenshilfe
008	Wohnbau Diepholz
009	Aschen
010	Heede
011	Sankt Hülfe
012	Jahnschule
900	Briefwahl